



TIRO A SEGNO NAZIONALE
SEZIONE DI TREVISO
Via Fonderia 34 – 0422 303315



Circuito Triveneto Invernale Tiro Rapido Sportivo

Sabato 25 e Domenica 26 marzo 2017

La sezione TSN di Treviso organizza per i giorni 25 e 26 marzo 2017 la Gara Finale del 2° Circuito Triveneto Invernale di Tiro Rapido Sportivo.

Alla gara possono iscriversi i tiratori che hanno conseguito l'ammissione nella fase eliminatoria del circuito, secondo la lista allegata.

Potranno altresì partecipare, fuori classifica, tutti gli altri tiratori tesserati UITSS per una sezione del Triveneto solo ed esclusivamente in caso di disponibilità di turni, dando precedenza ASSOLUTA ai tiratori ammessi.

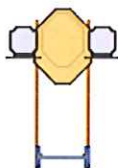
- Specialità di Tiro:**
- Semiauto Gruppi di merito A + Super A, B + C e esordienti
 - Revolver Gruppi di merito A + Super A, B e esordienti
 - Monofilare Gruppi di merito A + Super A, B e esordienti
 - 22 l.r. Gruppi di merito A + Super A, B e esordienti
- Numero stages:** 4
uno short course Vickers limited (8 colpi)
due medium course Vickers (16 colpi minimi ognuno)
un long course Vickers (28 colpi minimi)
- Colpi minimi:** 68
- Quota di iscrizione:** €21,00 per specialità; ogni tiratore ammesso può competere nelle rispettive specialità di ammissione; i tiratori fuori classifica possono partecipare in una singola categoria
- Armi e Munizioni impiegabili:** secondo regolamento UITSS;
- Turni di tiro:** Sabato: h 9,00; h 11,00; h 14,00; h 16,00; Domenica: h 9,00; h 11,00.
- Reclami:** Tassa di presentazione €21,00, rimborsabili in caso di accoglimento
- Giuria e quadri di gara:** Saranno esposti prima dell'inizio della manifestazione
- Premiazione:** secondo regolamento del Circuito Triveneto; La premiazione individuale e di Squadre e Supersquadre si svolgerà nel primo pomeriggio di domenica 26 marzo.
- Iscrizioni:** le iscrizioni dovranno essere inviate alla segreteria della sezione TSN di Treviso entro il 19 marzo per consentire l'organizzazione dei gruppi di tiro.
Sono previsti 2 gruppi, ciascuno con un massimo di 6 tiratori per ognuno dei 6 turni di gara.

Per tutto quanto non previsto in dettaglio, vale quanto espresso dalle Norme del Tiro Rapido Sportivo reperibile sul sito dell'Unione Italiana Tiro a Segno e nel Programma del Circuito Triveneto Invernale reperibile sulla relativa pagina Facebook.

Il Presidente
Marco Bruniera

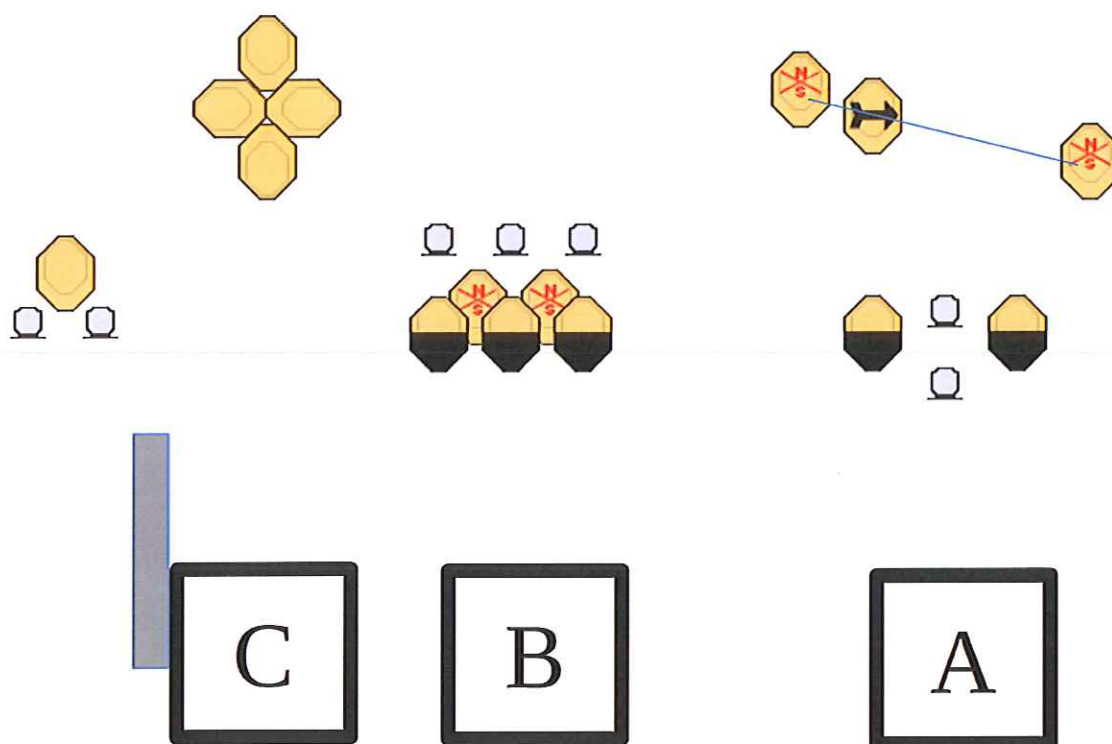
Stage 1 – Short course

- # Metodo di conteggio: Vickers limited
- # Bersagli: 3 Paper target, 2 paper plate, 2 no-shoot – distanze: 7-20 metri
- # Numero di colpi: 8
- # Condizione di pronto dell'arma: arma scarica in fondina, caricatori e speed loader in buffetteria (per cat. 22 lr, arma scarica e chiusa sul banco, caricatori sul banco).
- # Posizione di partenza: tiratore in piedi, spalle ai bersagli, surrender
- # Segnale di avvio: beep sonoro
- # Procedura: dopo il segnale acustico, il tiratore si gira ed ingaggia solo con la mano forte i bersagli T1, T2 e T3 con due colpi ciascuno e P1 e P2 con un colpo ciascuno any order
- # Penalità: Overshoot




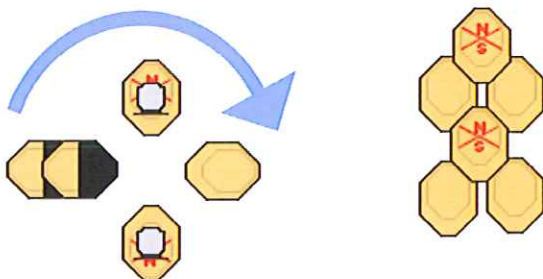
Stage 2 – Long course

- ‡ Metodo di conteggio: Vickers
- ‡ Bersagli: 5 Paper target, 5 half target, 8 paper plate, 4 no-shoot – distanze: 7-20 metri
- ‡ Numero minimo di colpi: 28
- ‡ Condizione di pronto dell'arma: arma chiusa in fondina, caricatore inserito, colpo non camerato; per revolver arma in fondina con tamburo pieno e cane abbattuto; per 22 lr arma chiusa su banco, caricatori sui banchi a disposizione.
- ‡ Posizione di partenza: tiratore in piedi nel box A, fronte bersagli, relax
- ‡ Segnale di avvio: beep sonoro
- ‡ Procedura: dopo il segnale acustico, il tiratore aziona il mover tirando la maniglia e solo dopo l'azionamento ingaggia dal box A i bersagli T1, T2, T3, P1 e P2; si sposta quindi in B da dove ingaggia i bersagli T4, T5 e T6 dalla finestra e P3, P4 e P5 da sopra la barriera. Si sposta infine nel box C da dove ingaggia i bersagli T7, T8, T9 e T10 e, sporgendosi oltre la barriera senza oltrepassare la fault line, T11, P6 e P7.
- ‡ Penalità: no-shoot, errori di procedura nella sequenza di tiro



Stage 3 – Medium course

- ‡ Metodo di conteggio: Vickers
- ‡ Bersagli: 5 Paper target, 2 half target, 2 paper plate, 4 no-shoot – distanze: 7-20 metri
- ‡ Numero minimo di colpi: 16
- ‡ Condizione di pronto dell'arma: arma chiusa in fondina, caricatore inserito, colpo non camerato; per revolver arma in fondina con tamburo pieno e cane abbattuto; per 22 lr arma chiusa su banco, caricatori sui banchi a disposizione.
- ‡ Posizione di partenza: tiratore in piedi nel box A, fronte bersagli, relax
- ‡ Segnale di avvio: beep sonoro
- ‡ Procedura: dopo il segnale acustico, il tiratore aziona i bersagli rotanti tirando la maniglia e solo dopo l'azionamento ingaggia dal box A i bersagli T1, T2, T3, P1 e P2; si sposta quindi in B da dove ingaggia i bersagli T4, T5, T6 e T7
- ‡ Penalità: no-shoot, errori di procedura nella sequenza di tiro



Stage 4 – Medium course

- # Metodo di conteggio: Vickers
- # Bersagli: 6 Paper target, 6 paper plate, 4 no-shoot – distanze: 7-20 metri
- # Numero minimo di colpi: 16
- # Condizione di pronto dell'arma: arma chiusa in fondina, caricatore inserito, colpo non camerato; per revolver arma in fondina con tamburo pieno e cane abbattuto; per 22 lr arma chiusa su banco, caricatori sui banchi a disposizione.
- # Posizione di partenza: tiratore in piedi nel box A, fronte bersagli, surrender
- # Segnale di avvio: beep sonoro
- # Procedura: dopo il segnale acustico, il tiratore ingaggia dal box A i bersagli T1, T2, T3, P1, P2 e P3; si sposta quindi in B da dove ingaggia i bersagli T4, T5, T6, P4, P5 e P6
- # Penalità: no-shoot, errori di procedura nella sequenza di tiro

